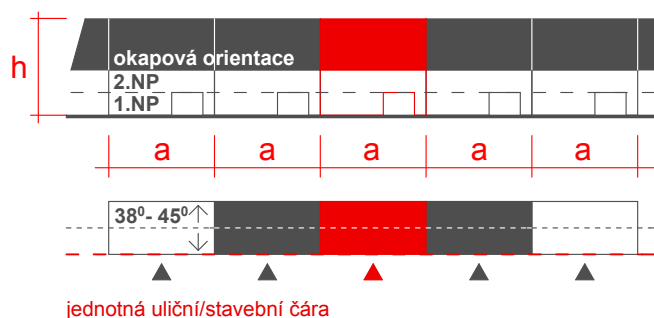
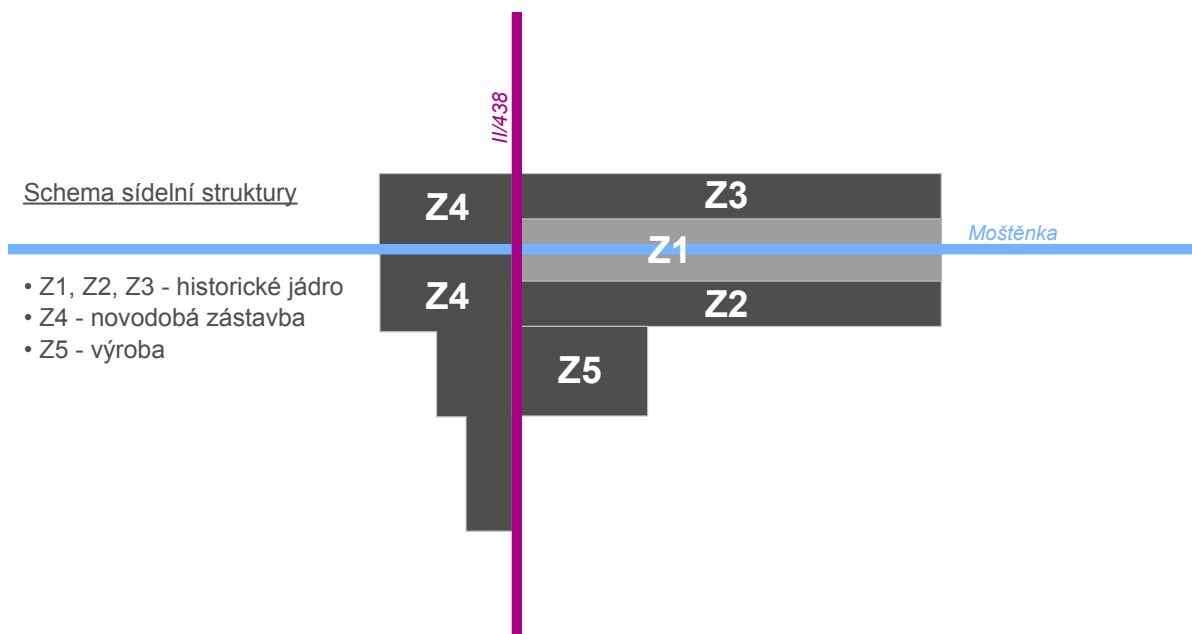
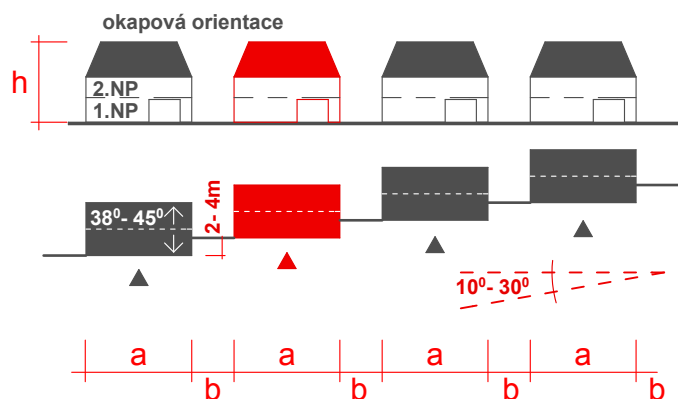
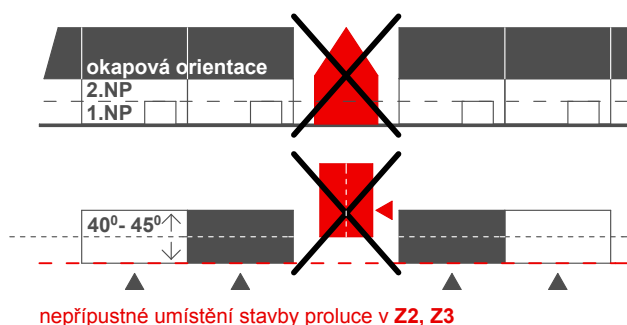


Výkres prostorového uspořádání



Výtvarné principy prostorového uspořádání staveb v proluce - zóna Z2

- jednotná uliční/stavební čára = umístění domu na hranici pozemku
- okapová orientace, podélná osa stavby rovnoběžná s osou ulice
- orientace hlavního vstupu/vjezdu do ulice
- výšková hladina max. 2 NP + využitelné podkroví; výšková odchylka střešního hřebene +/- 1m
- střecha sedlová symetrická se sklonem $40^{\circ} - 45^{\circ}$



Výtvarné principy prostorového uspořádání staveb v proluce - zóna Z3

- ustupující stavební čára domu ve vzdálenosti 2-4m od stavební čáry předchozího domu v řadě
- rytmické střídání domu a vjezdu na zahradu
- okapová orientace, úhel podélné osy stavby s osou ulice $10^{\circ} - 30^{\circ}$
- orientace hlavního vstupu/vjezdu do ulice
- výšková hladina max. 2 NP + využitelné podkroví; výšková odchylka střešního hřebene +/- 1m
- střecha sedlová/valbová symetrická se sklonem $38^{\circ} - 45^{\circ}$